

*Знай, увидев где-то знак,
Он висит не просто так!*

ЗНАКИ

**пожарной
безопасности**



ОГЛАВЛЕНИЕ

ПРЕДУПРЕЖДАЮЩИЕ ЗНАКИ..... 4-6 страницы



ЗАПРЕЩАЮЩИЕ ЗНАКИ 7-10 страницы




ПРЕДПИСЫВАЮЩИЕ ЗНАКИ 11-12 страницы




**Указательные знаки
для средств**

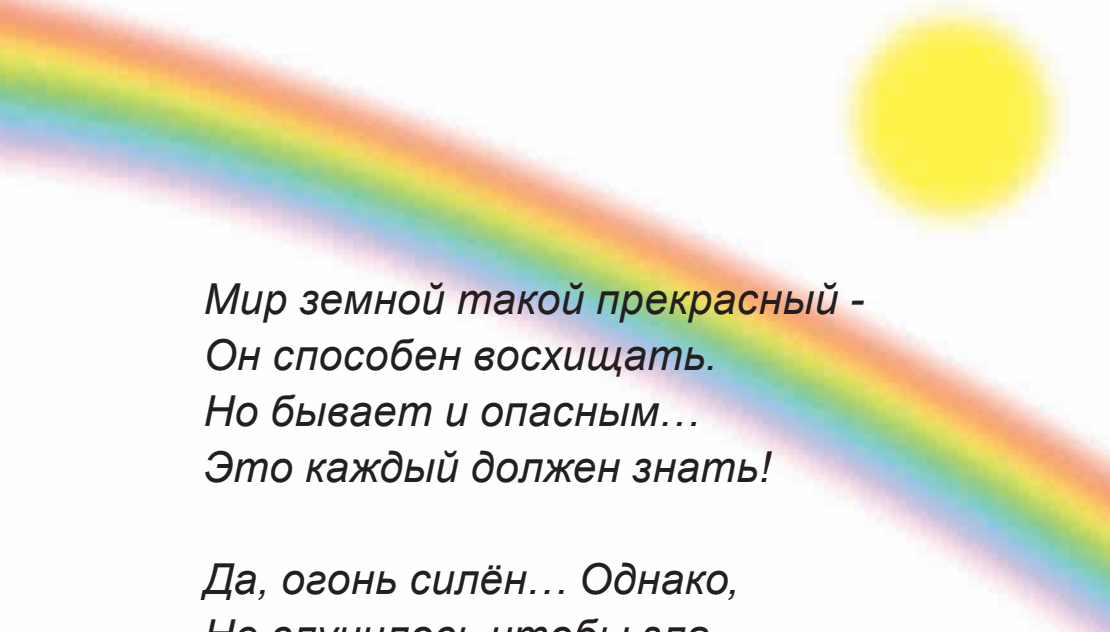
противопожарной защиты13-17 страницы



Указательные знаки для целей

эвакуации18-23 страницы



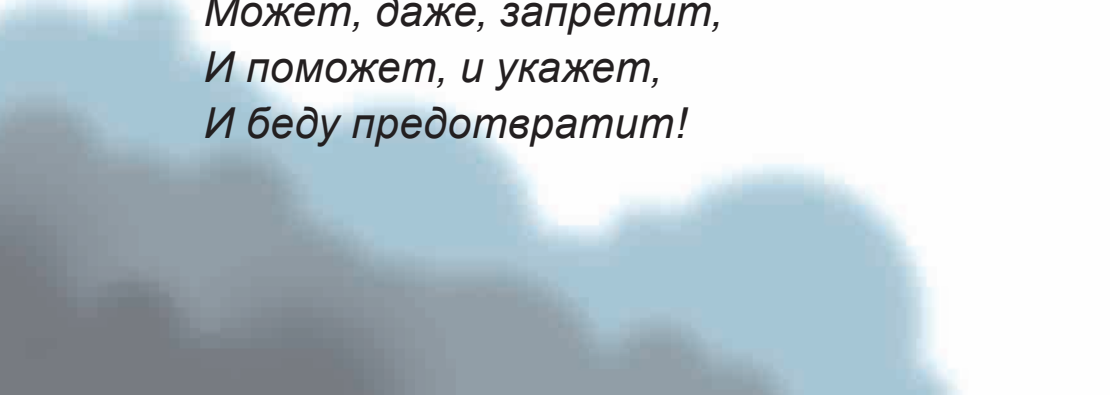


*Мир земной такой прекрасный -
Он способен восхищать.
Но бывает и опасным...
Это каждый должен знать!*

*Да, огонь силён... Однако,
Не случилось чтобы зла,
Целая **система знаков**
Разработана была.*

*Их язык – международный:
Всем он ясен и без слов.
Он понятен за счет формы
И рисунка, и цветов.*

*Знак предупредит, подскажет,
Может, даже, запретит,
И поможет, и укажет,
И беду предотвратит!*



ПРЕДУПРЕЖДАЮЩИЕ ЗНАКИ



*Первая группа этой системы
Предупреждает, дружок, нас с тобой:
Могут случиться большие проблемы –
Игры с огнем обернутся бедой!*

*Все эти знаки ты сразу узнаешь –
Треугольники с черной каймой.
Желтый их цвет, запоминаешь?
Ну, а рисунок у каждого свой.*

*«Внимание»,
«Возможна опасность»*



Знак – «Внимание! Опасность!»
Знак – тревоги обо всем.
И внесем, ребята, ясность:
Не играйте здесь с огнем!



*«Пожароопасно.
Легковоспламеняющиеся
вещества»*

А вот знак – «Пожароопасно» ,
Что вблизи – горит легко.
Здесь с огнем не подходите –
До беды не далеко.



«Взрывоопасно»

Если ты с огнем небрежен
И не знаешь этот знак,
Может взрыв грозить невежде –
Разнести все «в пух и прах».



ЗАПРЕЩАЮЩИЕ ЗНАКИ



*Группа вторая знаков системы
Нам запрещает: нарушить – нельзя!
Если не слушаться – будут проблемы!
Очень большие проблемы, друзья.*

*Знаки эти узнать очень просто –
Круглая форма у них, белый цвет,
Красный обод, и красной полоской
Знак перечеркнут: это – запрет!*



«Проход запрещён»

«Проход запрещен!» – говорит этот знак.
Верись, не верись, но это – так!
Лучше туда, дружок, не ходи –
Опасности ждут тебя впереди.

Вот мальчишка, не поверив
В то, что мама говорит,
По привычке рванул к двери:
«Раз есть дверь, то путь открыт!?»

Обошлось без лишней фразы,
Не читает он еще,
Но рисунок понял сразу:
«Проходить запрещено!»



*«Запрещается пользоваться
открытым огнём и курить»*

Есть фонарь? Свети – не жалко,
Но с огнем не подходи.
Спрячь-ка, спички, зажигалку:
Здесь зажжешь – и все сгорит!



*«Запрещается
тушить водой»*

Первый враг огня – вода.
Но хочу предупредить:
Знайте, дети, не всегда
Можно ей огонь тушить!

*«Запрещается
загромождать проходы
и (или) складировать»*




Ты проход освободи!
Склад не делай! Не сори!
Чистый путь для отступленья –
Это, друг, залог спасенья!



*«Запрещается
пользоваться лифтом
для подъёма (спуска) людей»*

Знаков не бывает лишних.
И когда грозит беда,
Даже на привычном лифте
Можно ездить не всегда.

ПРЕДПИСЫВАЮЩИЕ ЗНАКИ



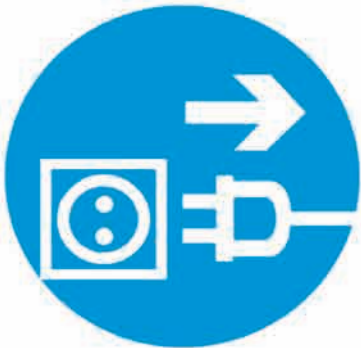
*Новая группа знаков системы
Нам говорит: что делать, как быть.
Чтоб не возникли у всех нас проблемы,
И об опасности предупредить.*

*Круглую форму синего цвета
Все эти знаки имеют, друзья.
Ты выполняй этих знаков советы:
Делать иначе – просто нельзя!*



*«Работать в средствах защиты
органов дыхания»*

Если жар и дымно крайне,
Ну, а ты себе не враг,
Защити своё дыханье,
Так предписывает знак.



*«Отключить
электропитание»*

Прежде чем тушить, известно,
Нужно поиск провести
Знака, что укажет место
Отключенья от сети.

УКАЗАТЕЛЬНЫЕ ЗНАКИ



*Вот пришла пора квадратов
Прямоугольников потом,
Они нужны для группы знаков,
Когда пожар ворвался в дом.*

*Они укажут Вам то место
(Воспользуйтесь пока не поздно),
Где есть и способы и средства
Защиты от стихии грозной.*

Указательные знаки для средств противопожарной защиты

*Белый рисунок, красный квадрат,
Это, дружок, указательный знак.
Там, где висит он, найдите друзья:
Средство защиты есть от огня.*

*Огнетушитель и телефон,
Кнопка тревоги – все это он!
Знаков таких немного, друзья,
Но забывать их – просто нельзя!*





«Телефон»

Есть особый телефон
При пожаре нужен он.
Красный знак нам говорит,
Где тот телефон стоит.

Звонить в экстренных случаях

- 01 – Единый телефон спасателей и пожарных**
- 02 – Милиция**
- 03 – Скорая помощь**
- 04 – Газовая служба**



«Пожарный кран»

Для борьбы с пожаром нужен
Внутренний пожарный кран.
Тот, кто с ДЮПом* крепко дружен,
Справится с гореньем сам.



«Огнетушитель»

К знаку этому спешите –
Тут стоит огнетушитель.
Первая помощь он от огня,
Крепко запомните это, друзья.

** ДЮП – Дружина юных пожарных*

*«Место размещения средств
противопожарной защиты»*

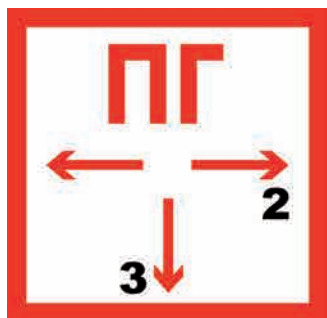


Этот знак укажет место,
(Знать бы всем и не забыть),
Где хранят такие средства,
Чтоб горенье прекратить.




«Пожарный водосточник»

Этот знак уполномочен
Привести в то место нас,
Где наш друг – водосточник
И большой воды запас.



«Пожарный гидрант»


Если дым густой, угарный
И огонь стоит стеной,
Для примчавшихся пожарных
Знак гидранта – основной.



*«Кнопка включения установок
пожарной автоматики»*

Автоматика способна,
(Если кнопку ту нажать)
И сигнал поднять «Тревога!»,
И водою поливать.

Указательные знаки для целей эвакуации



*Белый рисунок на фоне зеленом,
Прямоугольник или квадрат.
Быстро покинь опасную зону:
Путь для спасенья укажет вам знак.*



*«Направление к выходу
налево вверх»*



*«Направление к выходу
направо вниз»*

Если дым повсюду валит,
Этот знак найди и верь:
Он туда тебя направит,
Где спасительная дверь.



«Конечный выход»

Двери есть, но неизвестно
Как открыть их, чтоб пройти.
В этом нам всегда помогут
Знаки те, что на двери.




*«Открывать
от себя»*



*«Открывать
на себя»*

Не толпимся, встанем строем
И, не тратя время зря,
Дверь по стрелочкам откроем
«От себя» иль «На себя».



*«Для открывания
сдвинуть»*

Ну, а эта дверь иная –
Не откроешь просто так...
Приглядишься: её сдвигают.
Так показывает знак.

«Запасный выход»



Случиться может: вдруг пожаром
Отрезан выход основной.
Но нам не страшно, ведь недаром,
Всегда есть выход – «запасной».

*«Пункт
(место) сбора»*



Знаки миновав все скоро
К последнему прибавьте шаг.
Он укажет – «МЕСТО СБОРА»,
Когда ЧС*: пожар, теракт...



* ЧС - чрезвычайная ситуация

Когда нет знаков...

(вместо послесловия)

Но, а если знаков нет,
То простой тебе совет –
Осторожным будь всегда
Чтобы не стряслась беда.

